

# CONTINENTAL







Smaltata bordeaux



Smaltata maiolica verde



- Stufa in acciaio con elementi decorativi in ghisa
- Pareti interne in mattonelle refrattarie
- Look rétro
- Regolazione di marcia mediante aletta d'ingresso aria primaria
- Rimozione ceneri mediante griglia oscillante
- Predellino cenere
- Cassetto cenere
- Carico superiore
- Optional: pedana in ghisa

-  Verniciata nero
-  Smaltata maiolica verde
-  Smaltata maiolica marrone
-  Smaltata bordeaux



GARANZIA  
2 ANNI

## CARACTERÍSTICAS

MODELLO	Continental 3	Continental 5
DIMENSIONI (A x L x P mm)	670 x 540 x 410	805 x 540 x 545
POTENZA NOMINALE (kW)	5,3	9,3
VOLUME RISCALDATO (m <sup>3</sup> )	162 (FR)	349 (FR)
PESO (kg)	80	95
DIMENSIONE CEPPI (cm)	25	30
RESA	75,9 %	74,7 %
CO À 13% O <sub>2</sub>	0,48 %	0,52 %
USCITA FUMI		
DIAMETRO USCITA FUMI (mm)	125	125
RIFERIMENTO	<b>124.03.01</b>	<b>124.05.01</b>
FINITURA	<ul style="list-style-type: none"> <li>• Verniciata nero (Y)</li> <li>• Smaltata maiolica verde (J)</li> <li>• Smaltata maiolica marrone (L)</li> </ul>	<ul style="list-style-type: none"> <li>• Verniciata nero (Y)</li> <li>• Smaltata maiolica verde (J)</li> <li>• Smaltata maiolica marrone (L)</li> <li>• Smaltata bordeaux (C)</li> </ul>
OPTIONAL	• <b>PS685Y</b> : Pedana in ghisa verniciati nero	• <b>PS685Y</b> : Pedana in ghisa verniciati nero

